

DOSEURS DE PRODUITS SECS

APPLYMATIC

- Dosage de tous types de produits secs
- Dévoûtage par six lignes de contact
- Possibilité de vidange intégrale
- Pas de rétention dans la trémie
- Nettoyage ultra rapide

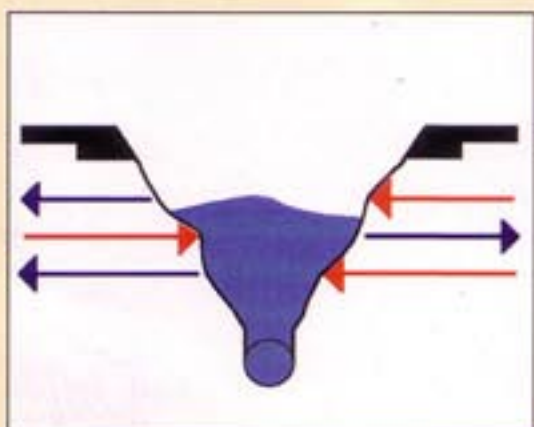
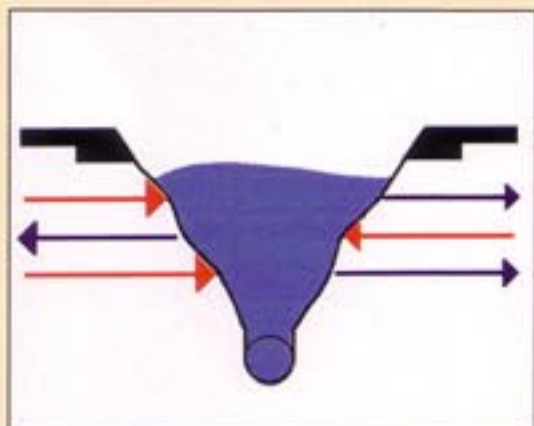
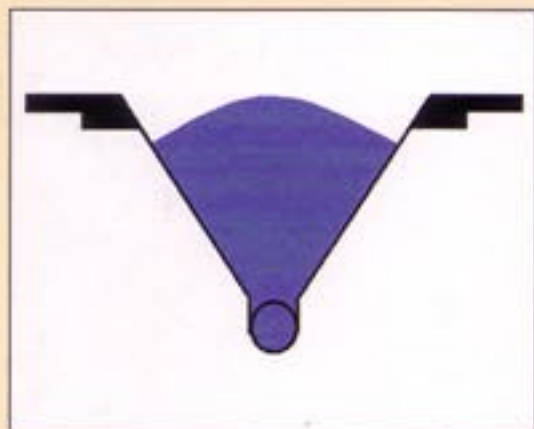


Concept exclusif

APPLYMATIC

DOSEURS à Trémie souple

CONCEPT EXCLUSIF
APPLYMATIC



**LE CONCEPT EXCLUSIF QUE NOUS AVONS DÉVELOPPÉ,
A POUR OBJECTIF D'OPTIMISER LE DOSAGE DES
PRODUITS SECS LES PLUS VARIÉS.**

**L'originalité du doseur à trémie souple Applymatic,
porte principalement sur les points techniques
suivants :**

- Grande surface de gavage de la vis de dosage.
- Déformation de la trémie souple sur 6 points de contact.
- Trémie souple sans angles vifs.
- Ajustement possible du diamètre de l'auge de trémie au diamètre des vis.
- Ajustement mécanique de la fréquence de massage trémie.

CES INNOVATIONS PERMETTENT :


- D'augmenter l'efficacité du dévoutage.
- D'améliorer la régularité et la précision du dosage sur les produits difficiles.
- D'éviter les rétentions de produit sur la surface de la trémie.
- De permettre une vidange intégrale quelque soit la vis de dosage utilisée.
- D'éviter l'utilisation d'un second moteur et d'un second variateur électronique avec les produits difficiles.

CHOIX DU MODELE


Le choix d'un doseur **APPLYMATIC** se fait simplement à l'aide des tableaux ci-dessous, pour un même doseur, 3 trémies sont proposées pour que la vis correspondant à la gamme de débits souhaitée, soit le mieux adaptée au diamètre de l'auge de trémie.

Nos doseurs sont proposés en 2 finitions : Acier revêtu peinture époxy et Acier inoxydable. Quelque soit la présentation retenue, les parties en contact avec le produit à doser sont compatibles avec l'utilisation en milieu pharmaceutique et alimentaire (Vis, Bec verseur, Trémie souple).

DOSEUR **APPLYMATIC 500** : de 0,3 à 710 litres/heure

Modèle Doseur	Trémie souple	Vis 	Débits théoriques maximum	Référence Doseur
500	TS 20	10mm	5 l/h	500TS20-10
		15 mm	25 l/h	500TS20-15
		20 mm	50 l/h	500TS20-20
	TS 30	25 mm	90 l/h	500TS30-25
		30 mm	150 l/h	500TS30-30
	TS 45	35 mm	300 l/h	500TS45-35
		40 mm	500 l/h	500TS45-40
		45 mm	710 l/h	500TS45-45

DOSEUR **APPLYMATIC 700** : de 60 à 13500 litres/heure

Modèle Doseur	Trémie souple	Vis 	Débits théoriques litres/ h	Référence Doseur
700	TS 55	50 mm	950 l/h	500TS55-50
		55 mm	1150 l/h	500TS55-55
	TS 75	60 mm	1500 l/h	500TS75-60
		75 mm	2500 l/h	500TS75-75
	TS 125	100 mm	6500 l/h	500TS125-100
		125 mm	14000 l/h	500TS125-125
				vidange intégrale

CONTROLE DU DOSEUR

La commande du doseur peut se faire à partir du doseur, dans ce cas le variateur, le tableau de commande et l'affichage sont intégrés sur une des faces latérales de l'équipement. La commande peut se faire à distance, dans ce cas les éléments de contrôle, sont installés dans un boîtier séparé.

Le doseur peut également être piloté par un signal extérieur ou par une électronique de dosage lorsqu'il travaille en pondéral.



BORDEAUX
USINE DE FABRICATION



SAER

S.A.E.R



Zone Industrielle d'ARSAC
33460 ARSAC • FRANCE
Tél. : 05 56 70 20 52
Fax : 05 56 70 24 88
email : info@applymatic.com
site : www.applymatic.com